



# Škoda Enyaq

Tarifs au 05 octobre 2023 / Année-modèle 2024 (R)

SKODA



# PRINCIPAUX ÉQUIPEMENTS DE SERIE SELON LA VERSION

Version 60

## CONFORT ET AGREMENT

- Capacité de puissance de recharge maximale sur prise CCS : 120 kW DC
- Capacité de puissance maximale du chargeur embarqué pour prise Type 2 : 11 kW AC
- Climatisation à régulation automatique bi-zone Climatronic®
- Démarrage sans clé KESSY GO
- Design Intérieur LOFT - inserts décoratifs aluminium brossé
- Détecteur de pluie et allumage automatique des phares
- Prise 12V dans le coffre
- Rétroviseur intérieur électrochromatique automatique
- Rétroviseurs extérieurs réglables électriquement, dégivrants, rabattables électriquement, électrochromatique côté conducteur
- Tapis de sol avant et arrière
- Volant 2 branches en cuir multifonctions réglable en hauteur et profondeur

## MULTIMEDIA

- 2 prises USB-C à l'avant - recharge et transfert de données
- 8 hauts-parleurs
- Commande vocale
- Digital Cockpit : tableau de bord numérique personnalisable avec écran couleur 5,3"
- Ecran multimédia 13"
- Système de navigation et Infotainment Online 3 ans ŠKODA CONNECT
- Smartlink sans fil (Carplay® et Android Auto®) et bluetooth

## LIGNE & DESIGN

- Contour de calandre chromé
- Coques de rétroviseurs extérieurs couleur carrosserie
- Entourage des vitres noir mat
- Jantes en alliage 19" PROTEUS
- Lettrage ŠKODA chromé sur la malle arrière
- Rampes de pavillon noires

## SECURITE & CONDUITE

- 7 airbags
- Caméra de recul avec buse lavante
- Contrôle de la pression des pneus
- Frein à main électrique
- Front Assist : freinage automatique d'urgence
- Générateur de son e-noise
- Kit anti-crevaison
- Lane Assist - assistant de maintien dans la voie
- Radars de stationnement avant et arrière
- Régulateur et limiteur de vitesse
- Sécurité enfant aux portes arrière (manuelle)
- Signal acoustique et visuel d'oubli de ceinture de sécurité
- Système de récupération d'énergie au freinage

### Equipements additionnels à la version 60 :

## CONFORT ET AGREMENT

- Version 85** : capacité de puissance de recharge maximale sur prise CCS : 135 kW DC
- Version 85x** : capacité de puissance de recharge maximale sur prise CCS : 175 kW DC

## LIGNE & DESIGN

- Entourage des vitres chromé
- Rampes de pavillon argent



# PRINCIPAUX ÉQUIPEMENTS DE SERIE SUR SPORTLINE

Sportline

## CONFORT ET AGREMENT

- Châssis sport
- Climatisation à régulation automatique tri-zone Climatronic®
- Direction assistée progressive
- Driving Mode Select : sélection du mode de conduite
- Feux arrière full LED avec clignotants à défilement et fonctions animations des feux
- Hayon de coffre électrique incluant ouverture mains libres
- Kessy Advanced : système d'accès, de démarrage et arrêt du moteur sans clé (fonctionne sur les 4 portes) avec fonction Walk Away Locking : la voiture se verrouille/déverrouille lorsque vous vous en approchez/éloignez
- Phares avant Full Crystal LED avec technologie Matrix LED
- Phonebox avec recharge du téléphone par induction
- Préparation attelage
- Sièges avant chauffants
- Siège conducteur réglable électriquement avec fonction mémoire et soutien lombaire électrique
- Stores pare soleil manuels pour les vitres latérales arrière
- Volant sport 3 branches en cuir chauffant multifonctions avec détection des mains

## MULTIMEDIA

- 2 ports USB Type C à l'arrière (chargement uniquement)
- Prise 230V

## Equipements additionnels à la version Sportline :

## LIGNE & DESIGN

- Badge "SPORTLINE" sur le volant et sur les ailes avant
- Design intérieur SPORTLINE - sellerie cuir et suédine avec inserts décoratifs effet carbone
- Jantes en alliage 20" VEGA
- Pack black : contour de calandre, entourage des vitres, lettrage ŠKODA sur le coffre
- Pare-chocs sport avant/arrière noir glossy
- Pédalier aluminium
- Vitres et lunette arrière surteintées

## SECURITE & CONDUITE

- Alarme antivol
- Airbags latéraux arrière
- Détecteur de fatigue
- Emergency Assist : fonction semi-automatique pour urgence médicale
- Palettes au volant pour sélection du freinage régénératif
- Régulateur de vitesse adaptatif et prédictif
- Sécurité enfant aux portes arrière (électrique)
- Side Assist - détecteur d'angles mort jusqu'à 70m
- Travel Assist 2.5 incluant : assistant de changement de voie, assistant d'évitement en milieu urbain, aide au maintien au centre de la voie et assistant de conduite en embouteillage

## LIGNE & DESIGN

- Badge "VRS" sur le volant et sur les ailes avant
- Bouclier avant spécifique à la version RS
- Crystal Face : calandre illuminée
- Design intérieur RS LOUNGE : sellerie cuir/suédine et tissu microfibre avec surpiques « Lime »
- Jantes en alliage 20" TAURUS
- Pack black : contour de calandre, entourage des vitres, lettrage ŠKODA sur le coffre
- Pédalier aluminium

RS



# PRINCIPAUX ÉQUIPEMENTS DE SERIE SUR L&K

## Equipements additionnels à la version Sportline :

### CONFORT ET AGREMENT

**Affichage tête avec réalité augmentée**

**Pack Hiver** incluant **pare-brise chauffant** et **sièges avant et arrière chauffants**

Sans châssis sport

Sans direction assistée progressive

**Sièges avant réglables électriquement** avec fonction mémoire, **massants, ventilés** et soutien lombaire électrique

**Système son CANTON**

Volant 2 branches en cuir **chauffant** multifonctions avec détection des mains

### LIGNE & DESIGN

Badge "L&K" sur le volant et sur les ailes avant


Bouclier avant spécifique à la version L&K

Crystal Face : calandre illuminée

Design intérieur **L&K SHELL** - sellerie **cuir perforé beige**, surpiqûres avec inserts décoratifs beige

Jantes en alliage 20" ASTERION

Pack « **Platin Grey** » : bouclier avant, diffuseur arrière, coques de rétroviseur extérieures **gris platine**





# TARIFS GAMME ENYAQ (TTC)

	60 5AZFF2 + YON	85 5AZJK2 + YON	85x 5AZJK4 + YON	RS 5AZJR4+ YON
	46 150 €	53 190 €	55 460 €	63 420 €
SPORTLINE	60 5AZPF2 + YON	85 5AZQK2 + YON	85x 5AZQK4 + YON	
	54 030 €	60 710 €	62 980 €	
L&K		85 5AZMK2 + YON	85x 5AZMK4 + YON	
		63 700 €	65 970 €	



EQUIPEMENTS DE SERIE



# EQUIPEMENTS DE SERIE (1/5)

	VERSIONS 60/80/80x	VERSIONS SPORTLINE 60/80/80x	VERSION RS	VERSIONS L&K 85/85x
<b>CONFORT &amp; AGREMENT</b>				
2 lumières dans le coffre	•	•	•	•
3 appuie-tête à l'arrière	•	•	•	•
Affichage tête haute avec réalité augmentée	-	-	-	•
Accoudoir central à l'avant et arrière avec porte-gobelet et trappe pour le transport de longs objets à l'arrière	•	•	•	•
Bac de rangement amovible sur le plancher du siège du milieu arrière	-	•	•	•
Câble de recharge Mode 3 - Type 2 pour borne de recharge (32A)	•	•	•	•
Capacité de puissance de recharge maximale sur prise CCS : 120 kW DC	•/-/-	•/-/-	-	-
Capacité de puissance de recharge maximale sur prise CCS : 135 kW DC	-/•/•	-/•/•	•	•/-
Capacité de puissance de recharge maximale sur prise CCS : 175 kW DC	-/-/•	-/-/•	•	-/•
Capacité de puissance maximale du chargeur embarqué pour prise Type 2 : 11 kW AC	•	•	•	•
Châssis sport	-	•	•	-
Climatisation à régulation automatique bi-zone Climatronic®	•	-	-	-
Climatisation à régulation automatique tri-zone Climatronic®	-	•	•	•
Contours de buses de ventilation chromés	•	•	•	•
Couvre-coffre rétractable	•	•	•	•
Démarrage sans clé KESSY GO	•	•	•	•
Détecteur de pluie et allumage automatique des phares	•	•	•	•
Direction assistée progressive	-	•	•	-
Driving Mode Select : sélection du mode de conduite	-	•	•	•
Gratte-givre dans le hayon de coffre	•	•	•	•
Hayon de coffre à ouverture manuelle	•	-	-	-
Hayon de coffre électrique incluant ouverture mains libres (Virtual Pedal)	-	•	•	•
Insonorisation renforcée	-	•	•	•
Kessy Advanced : système d'accès, de démarrage et arrêt du moteur sans clé (fonctionne sur les 4 portes) avec fonction Walk Away Locking : la voiture se verrouille/déverrouille lorsque vous vous en approchez/éloignez	-	•	•	•
Palettes au volant pour sélection du freinage régénératif	-	•	•	•
Pare-brise athermique	•	•	•	•
Pare-brise chauffant	-	-	-	•
Pares soleil avec miroir de courtoisie et porte tickets	•	•	•	•
Phonebox avec recharge du téléphone par induction	-	•	•	•
Poignées de maintien	•	•	•	•



## EQUIPEMENTS DE SERIE (2/5)

	VERSIONS 60/80/80x	VERSIONS SPORTLINE 60/80/80x	VERSION RS	VERSIONS L&K 85/85x
<b>CONFORT &amp; AGREMENT (suite)</b>				
Préparation attelage	-	•	•	•
Prise 12V dans le coffre	•	•	•	•
Prise 230V	-	•	•	•
Rétroviseur intérieur électrochromatique automatique	•	•	•	•
Rétroviseurs extérieurs réglables électriquement, dégivrants, rabattables électriquement, électrochromatique côté conducteur	•	•	•	•
Stores pare soleil manuels pour les vitres latérales arrière	-	•	•	•
Système son CANTON	-	-	-	•
Tapis de sol avant et arrière	•	•	•	•
Volant 2 branches en cuir multifonctions réglable en hauteur et profondeur	•	-	-	-
Volant 2 branches en cuir chauffant multifonctions avec détection des mains	-	-	-	•
Volant sport 3 branches en cuir chauffant multifonctions avec détection des mains	-	•	•	-
<b>LIGNE &amp; DESIGN</b>				
Badge "SPORTLINE" sur le volant et sur les ailes avant	-	•	-	-
Badge "VRS" sur le volant et sur les ailes avant	-	-	•	-
Badge "L&K" sur le volant et sur les ailes avant	-	-	•	-
Bas de caisse peints couleur carrosserie	-	•	•	•
Contour de calandre chromé	•	-	-	•
Bouclier avant spécifique à la version L&K	-	-	-	•
Bouclier avant spécifique à la version RS	-	-	•	-
Coques de rétroviseurs extérieurs couleur carrosserie	•	-	-	-
Coques de rétroviseurs extérieurs gris platine	-	-	-	•
Coques de rétroviseurs extérieurs noir glossy	-	•	•	-
Crystal Face : calandre illuminée	-	-	•	•
Entourage de calandre chromé	•	-	-	•
Entourage des vitres chromé	-/•/•	-	-	•
Entourage des vitres noir mat	•/-/-	-	-	-
Jantes en alliage 19" PROTEUS - 235/55 R19 101T	•	-	-	-
Jantes en alliage 20" VEGA - <b>version 60</b> : 235/50 R20 100T <b>version 85/85x</b> : 235/55 R19 101T à l'avant et 255/50 R19 103T à l'arrière	-	•	-	-
Jantes en alliage 20" TAURUS - 235/50 R20 100T à l'avant et 255/45 R20 101T à l'arrière	-	-	•	-
Jantes en alliage 20" ASTERION - 235/50 R20 100T à l'avant et 255/45 R20 101T à l'arrière	-	-	-	•
Lettrage ŠKODA chromé sur la malle arrière	•	-	-	•
Pare-chocs sport avant/arrière noir glossy	-	•	•	-
Pare-chocs spécifiques à la version L&K avant/arrière gris UDC (unique dark chrome)	-	-	-	-
Pack black : contour de calandre, entourage des vitres, lettrage ŠKODA sur le coffre et rampes de pavillon noires glossy	-	•	•	-
Pack « Platin Grey » : bouclier avant, diffuseur arrière, coques de rétroviseur extérieures gris platine	-	-	-	•
Pédalier aluminium	-	•	•	•
Rampes de pavillon argent	-/•/•	-	-	•
Rampes de pavillon noires	•/-/-	-	-	-
Vitres et lunette arrière surteintées	-	•	•	•

• : Série - : Indisponible ou en option





# EQUIPEMENTS DE SERIE (3/5)

	VERSIONS 60/80/80x	VERSIONS SPORTLINE 60/80/80x	VERSION RS	VERSIONS L&K 85/85x
<b>MULTIMEDIA</b>				
2 prises USB-C à l'avant (recharge et transfert de données)	•	•	•	•
2 prises USB-C à l'arrière (recharge uniquement)	-	•	•	•
8 hauts-parleurs	•	•	•	•
Bluetooth	•	•	•	•
Commande vocale	•	•	•	•
DAB (Digital Audio Broadcasting) - Radio numérique	•	•	•	•
Digital Cockpit : tableau de bord numérique personnalisable avec écran couleur 5,3"	•	•	•	•
Ecran multimédia 13"	•	•	•	•
Système de navigation et Infotainment Online 3 ans ŠKODA CONNECT	•	•	•	•
Smartlink sans fil (Mirrorlink™, Carplay® et Android Auto®)	•	•	•	•
<b>SIÈGES</b>				
Banquette arrière rabattable 2/3 - 1/3 avec accoudoir central	•	•	•	•
Banquette arrière rabattable depuis le coffre	-	-	-	•
Design intérieur LOFT - sellerie tissu/matériaux synthétiques avec inserts décoratifs alu brossé	•	-	-	-
Design intérieur SPORTLINE - sellerie cuir/suédine avec inserts décoratifs effet carbone	-	•	-	-
Design intérieur RS LOUNGE - sellerie cuir/suédine, tissu microfibre surpiqûres "lime" avec inserts décoratifs effet carbone	-	-	•	-
Design intérieur L&K SHELL - sellerie cuir perforée beige, surpiqûres avec inserts décoratifs noir laqué	-	-	-	•
Réglage lombaire manuel aux sièges avant	•	-	-	-
Sièges avant chauffants	-	•	•	-
Sièges avant/arrière chauffants	-	-	-	•
Sièges avant réglables électriquement avec fonction mémoire, massants, ventilés et soutien lombaire électrique	-	-	-	•
Siège conducteur réglable électriquement avec fonction mémoire et soutien lombaire électrique	-	•	•	-
<b>SECURITE &amp; CONDUITE</b>				
2 fixations ISOFIX® aux places extérieures à l'arrière pour sièges enfant et ancrage pour siège enfant à l'avant	•	•	•	•
Airbag central avant entre les 2 sièges	•	•	•	•
Airbags frontaux (conducteur et passager avant) et latéraux (dans les sièges avant) avec désactivation de l'airbag passager	•	•	•	•
Airbags latéraux arrière	-	•	•	•
Airbags rideaux avant et arrière	•	•	•	•
Appel d'urgence et service pro-actif	•	•	•	•
Appuie-tête avant réglables en hauteur	•	-	-	•
Appuie-tête avant non réglable en hauteur - sièges sport avec appuie-tête intégré	-	•	•	-
Avertisseur sonore 1 ton	•	•	•	•
Caméra de recul avec buse lavante	•	•	•	•
Ceintures de sécurité avant 3 points, réglables en hauteur, avec prétensionneurs	•	•	•	•
Contrôle de la pression des pneus	•	•	•	•
Détecteur de fatigue	-	•	•	•

(1) ESC : correcteur électronique de trajectoire / ABS : système antiblocage des roues / EBD : Répartiteur électronique de freinage / MSR : régulateur de couple d'inertie / ASR : anti-patinage électronique / EDL & XDS+ : blocage électronique du différentiel / HBA : assistance hydraulique de freinage / DSR : contrebraquage assisté / RBS : séchage automatique des disques de frein / ESBS : contrôle de freinage en courbe / MKB : freinage anti-multicollisions / TSA : Aide à la stabilité au remorquage.0



# EQUIPEMENTS DE SERIE (4/5)

	VERSIONS 60/80/80x	VERSIONS SPORTLINE 60/80/80x	VERSION RS	VERSIONS L&K 85/85x
<b>SECURITE &amp; CONDUITE (suite)</b>				
Alarme antivol	-	•	•	•
ESC incluant ABS, EBD, MSR, ASR, EDL, XDS+, HBA, DSR, RBS, ESBS, MKB et TSA(1)	•	•	•	•
Emergency Assist : fonction semi-automatique pour urgence médicale	-	•	•	•
Frein à main électrique	•	•	•	•
Freins à disque à l'avant et freins tambours à l'arrière	•	•	•	•
Front Assist : freinage automatique d'urgence incluant la protection des piétons et des cyclistes	•	•	•	•
Générateur de son e-noise	•	•	•	•
Kit anti-crevaison	•	•	•	•
Lane Assist - assistant de maintien dans la voie	•	•	•	•
Radars de stationnement avant et arrière	•	•	•	•
Régulateur et limiteur de vitesse	•	•	•	•
Régulateur de vitesse adaptatif et prédictif	-	•	•	•
Sécurité enfant aux portes arrière (manuelle)	•	-	-	-
Sécurité enfant aux portes arrière (électrique)	-	•	•	•
Side Assist - détecteur d'angles mort jusqu'à 70m	-	•	•	•
Signal acoustique et visuel d'oubli de ceinture de sécurité	•	•	•	•
Système de récupération d'énergie au freinage	•	•	•	•
Travel assist 2.5 incluant assistant de changement de voie, assistant d'évitement en milieu urbain, aide au maintien au centre de la voie et assistant de conduite en embouteillage	-	•	•	•
<b>RANGEMENTS</b>				
2 portes-boissons sur la console centrale	•	•	•	•
4 crochets de fixation dans le coffre	•	•	•	•
Accoudoir rabattable avec deux porte-bouteilles de 0,5 l	•	•	•	•
Aumônières au dos des sièges avant avec emplacement pour Smartphone	•	•	•	•
Bacs de rangement dans les portes avant et arrière (pour une bouteille de 1,5l)	•	•	•	•
Boîte à gants inférieure côté passager fermée et éclairée avec porte stylo	•	•	•	•
Compartiment coulissant à gauche sous le volant	•	•	•	•
Compartiments de rangement à gauche et à droite du coffre	•	•	•	•
Compartiments de rangement sur la console centrale	•	•	•	•
Porte tickets sur le pare-brise	•	•	•	•
Range-parapluie dans les portes avant (incluant un parapluie côté conducteur)	•	•	•	•
Support tablette sous l'accoudoir central	•	•	•	•
Vide-poche sous la console centrale	•	•	•	•

● : Série - : Indisponible ou en option



# EQUIPEMENTS DE SERIE (5/5)

	VERSIONS 60/80/80x	VERSIONS SPORTLINE 60/80/80x	VERSION RS	VERSIONS L&K 85/85x
<b>VISIBILITE &amp; ECLAIRAGE</b>				
2 liseuses à l'avant et à l'arrière	•	•	•	•
Buses de lave-glace chauffantes		•	•	•
Catadioptrés dans les portes avant	•	•	•	•
Eclairage d'ambiance	•	•	•	•
Feux arrière full LED	•	-	-	-
Feux arrière full LED avec clignotants à défilement	-	•	•	•
Lave phares haute pression	-	•	•	•
Logo d'accueil ŠKODA projeté sous les portes avant	•	•	•	•
Phares avant full LED	•	-	-	-
Phares avant Full Crystal LED avec technologie Matrix LED	-	•	•	•
<b>SERVICES / GARANTIE ET ASSISTANCE</b>				
Assistance 24/24 H pendant 7 ans	•	•	•	•
Batterie garantie 8 ans ou 160 000 kms (à au moins 70% de sa capacité d'origine)	•	•	•	•
Garantie 2 ans kilométrage illimité	•	•	•	•
Services à distance iV (à vie)	•	•	•	•

● : Série - : Indisponible ou en option



CONFIGURATION



# CHOISISSEZ VOTRE CONFIGURATION

1

## Choix de la batterie

### VERSION 60

- Moteur électrique : 132kW
- Autonomie : jusqu'à 400 km\*
- Capacité nette : 58kWh
- Recharge AC : 11 kW
- Recharge DC : 120 kW
- Durée DC (10-80%) : 35 min

### VERSION 85

- Moteur électrique : 150kW
- Autonomie : jusqu'à 565 km\*
- Capacité nette : 77kWh
- Recharge AC : 11 kW
- Recharge DC : 135 kW
- Durée DC (10-80%) : 28 min

### VERSION 85x

- Moteur électrique : 195kW
- Autonomie : jusqu'à 537 km\*
- Capacité nette : 77kWh
- Recharge AC : 11kW
- Recharge DC : 175 kW
- Durée DC (10-80%) : 28 min

### VERSION RS

- Moteur électrique : 220kW
- Autonomie : jusqu'à 541km\*
- Capacité nette : 77kWh
- Recharge AC : 11kW
- Recharge DC : 175 kW
- Durée DC (10-80%) : 28 min

2

## Choix de la peinture



3

## Choix des jantes



### SPORTLINE



### RS



### L&K



4

## Choix du design intérieur

### Intérieur

LOFT (de série)  
 LODGE  
 LOUNGE  
 SUITE  
 ECO-SUITE



### SPORTLINE



### RS



### L&K



5

## Choix des options

- Pack Plus
- Pack Advanced
- Pack Maxx
- Crochet d'attelage pivotant
- Filet de séparation vertical
- Pack Hiver
- Pack Transport
- Pompe à chaleur
- Toit ouvrant panoramique

6

## Choix de l'extension de garantie

- 1 an ou 60 000 km
- 1 an ou 100 000 km
- 1 an ou 150 000 km
- 2 ans ou 60 000 km
- 2 ans ou 100 000 km
- 2 ans ou 150 000 km
- 3 ans ou 100 000 km
- 3 ans ou 150 000 km



## 2. CHOIX DE PEINTURE

Peinture unie de série (gratuite)



Bleu Energie (K4K4)



Vert Mamba (I3I3)  
Peinture exclusive RS



Rouge Velvet (K1K1)



Orange Phoenix (2X2X)

Peintures métallisées en option (635 € TTC)



Gris Argent (8E8E)



Gris Graphite (5X5X)



Gris Arctique (H6H6)



Blanc Lune (2Y2Y)



Bleu Racing (8X8X)



Noir Magic (1Z1Z)

Modèles présentés : Version 60 avec jantes alliage 20" Vega Argent [P.JG] en option / Version RS Vert Mamba



## 3. JANTES & ENJOLIVEURS



VERSION  
60/85/85x

19"



Jantes alliage  
**PROTEUS**  
de série

20"



Jantes alliage  
**VEGA argent**  
en option [PCA]/[PCD] 650€ TTC  
en option [PCC]/[PCE] 730€ TTC

21"



Jantes alliage  
**SUPERNOVA anthracite**  
en option [PJF]/[PJL] 1 430€ TTC



SPORTLINE  
60/85/85x

20"



Jantes alliage  
**VEGA anthracite**  
de série



Jantes alliage  
**TAURUS anthracite**  
[PJD]/[PJI]  
Option gratuite

21"



Jantes alliage  
**SUPERNOVA noires**  
[PJT]/[PJU] 1 540€ TTC



RS

20"

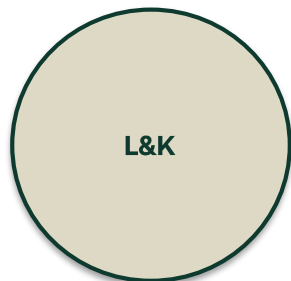


Jantes alliage  
**TAURUS**  
de série

21"



Jantes alliage  
**VISION**  
en option [PJS] 700€ TTC



L&K

20"



Jantes alliage  
**ASTERION**  
de série



Jantes alliage  
**AQUARIUS**  
[PJW] 750€ TTC



## 4. CHOIX DU DESIGN INTERIEUR (1/5)

### Intérieur LOFT (de série)

- Sellerie tissu matériaux synthétiques
- Inserts décoratifs alu brossé
- Tableau de bord : tissu gris avec surpiqûres
- Eclairage d'ambiance multicolore : intérieurs de portes, poignées de porte et pieds AV/AR (blanc uniquement)



### Intérieur SPORTLINE (de série)

- Sellerie cuir et suédine
- Inserts décoratifs effet carbone
- Tableau de bord : matériaux synthétiques avec surpiqûres
- Eclairage d'ambiance multicolore : tableau de bord, intérieurs de portes, poignées de porte et pieds AV/AR (blanc uniquement)







## 4. CHOIX DU DESIGN INTERIEUR (2/5)

### Intérieur LODGE (option 670€)

- Sellerie tissu et laine Eco-responsable
- Inserts décoratifs argent
- Tableau de bord : tissu et laine avec surpiqûres
- Eclairage d'ambiance multicolore : tableau de bord, intérieurs de portes, poignées de porte et pieds AV/AR (blanc uniquement)



### Intérieur LOUNGE (option 1 440€)

- Sellerie cuir et suédine
- Inserts décoratifs « Anodized cross »
- Tableau de bord : matériaux synthétiques avec surpiqûres
- Eclairage d'ambiance multicolore : tableau de bord, intérieurs de portes, poignées de porte et pieds AV/AR (blanc uniquement)





## 4. CHOIX DU DESIGN INTERIEUR (3/5)

### Intérieur SUITE (option 1 660€)

- Sellerie cuir
- Inserts décoratifs noir laqué
- Tableau de bord : matériaux synthétiques avec surpiqûres
- Eclairage d'ambiance multicolore : tableau de bord, intérieurs de portes, poignées de porte et pieds AV/AR (blanc uniquement)



**EZ + PLC**



### Intérieur ECO-SUITE (option 2 000€)

- Sellerie cuir cognac
- Inserts décoratifs noir laqué
- Tableau de bord : matériaux synthétiques couleur cognac avec surpiqûres
- Eclairage d'ambiance multicolore : tableau de bord, intérieurs de portes, poignées de porte et pieds AV/AR (blanc uniquement)

L'intérieur **EcoSuite** mérite qu'on lui accorde une attention particulière. Le cuir utilisé pour habiller les sièges et d'autres éléments de l'habitacle a été tanné avec des extraits de feuilles d'olivier. Contrairement au tannage traditionnel qui emploie des produits à base de sulfate de chrome, ce processus utilise un produit naturel, les feuilles d'olivier, totalement inoffensif pour l'environnement. Ce processus permet également de réutiliser les feuilles d'olivier qui sont considérées comme des déchets dans d'autres secteurs industriels. Le cuir Olive écologique présente une surface grainée lisse. Les sièges sont estampillés pour indiquer que la voiture est équipée d'un intérieur ecoSuite.



**EK + PLB**





## 4. CHOIX DU DESIGN INTERIEUR SPECIFIQUE RS (4/5)

### Intérieur RS LOUNGE (de série sur RS)

- Sellerie cuir/suédine et tissu microfibre avec surpiqûres « Lime »
- Inserts décoratifs effet carbone
- Tableau de bord : suédine avec surpiqûres
- Eclairage d'ambiance multicolore : tableau de bord, intérieurs de portes, poignées de porte et pieds AV/AR (blanc uniquement)



EF



### Intérieur RS SUITE (option 720€ TTC)

- Sellerie cuir
- Inserts décoratifs effet carbone
- Console centrale noir laqué
- Tableau de bord : matériaux synthétiques avec surpiqûres
- Eclairage d'ambiance multicolore : tableau de bord, intérieurs de portes, poignées de porte et pieds AV/AR (blanc uniquement)



EA + PLE





## 5. CHOIX DES PACKS D'OPTIONS SPECIFIQUE L&K (5/5)

### Intérieur L&K SHELL (de série sur L&K)

- Sellerie cuir perforé beige
- Inserts décoratifs noir laqué
- Tableau de bord : matériaux synthétiques beige avec surpiqûres
- Eclairage d'ambiance multicolore : tableau de bord, intérieurs de portes, poignées de porte et pieds AV/AR (blanc uniquement)



EP



### Intérieur L&K SUITE (option gratuite)

- Sellerie cuir perforé noir
- Inserts décoratifs noir laqué
- Tableau de bord : matériaux synthétiques noir avec surpiqûres
- Eclairage d'ambiance multicolore : tableau de bord, intérieurs de portes, poignées de porte et pieds AV/AR (blanc uniquement)



EG





## 5. CHOIX DES PACKS D'OPTIONS

### PACKS D'OPTIONS

### COMMENTAIRES

		VERSION 60	VERSIONS 85/85x	SPORTLINE	RS	L&K	PRIX TTC
PW3	<b>PACK HIVER :</b> - Buses de lave-glace chauffantes - Climatisation à régulation automatique tri zone Climatronic® - Pare-brise chauffant - Sièges avant et arrière chauffants	○	○	-	-	●	780 €
		-	-	○	○		350 €
WAP	<b>PACK PLUS :</b> - 2 ports USB Type C à l'arrière - Alarme antivol - Bac de rangement sous le siège du milieu arrière - Buses de lave glace chauffantes - Climatisation à régulation automatique tri zone Climatronic® - Crew Protect Assist (protection pro-active des passagers avant et arrière) - Détecteur de fatigue - Dispositif Phonebox et recharge par induction - Driving Mode Select : Sélection du mode de conduite - Insonorisation renforcée - Kessy Advanced : système d'accès, de démarrage et arrêt du moteur sans clé (fonctionne sur les 4 portes) avec fonction Walk Away Locking : la voiture se verrouille/déverrouille lorsque vous vous en approchez/éloignez - Palettes au volant pour sélection du freinage régénératif - Préparation attelage - Prise 230V à l'arrière - Régulateur de vitesse adaptatif et prédictif  - Side Assist (détecteur d'angles mort jusqu'à 70m) avec Rear Traffic Alert et Exit Warning - Sièges avant chauffants - Stores pare soleil manuels pour les vitres latérales arrière - Vitrage acoustique à l'avant et vitres surteintées à l'arrière - Volant 2 branches en cuir chauffant avec fonction de détection des mains - Emergency Assist : fonction semi-automatique pour urgence médicale - Lave-phares avec indicateur de niveau de lave-glace - Feux arrière full LED avec clignotants à défilement et fonctions animations des feux - Hayon de coffre électrique incluant ouverture mains libres - Phares avant full LED avec technologie Matrix LED (système d'allumage et réglage dynamique des feux de route à LED) - Rétroviseurs extérieurs avec fonction mémoire - Siège conducteur réglable électriquement avec fonction mémoire et soutien lombaire électrique - Travel Assist 2.5 inclusant : assistant d'évitement en milieu urbain, Lane Assist Plus : aide au maintien au centre de la voie, Traffic Jam Assist : s'arrête automatiquement	○	○	●	●	●	2 890 €

● Equipement de série ○ Option - Non disponible



## 5. CHOIX DES PACKS D'OPTIONS

### PACKS D'OPTIONS (Suite)

	COMMENTAIRES
<b>WAR</b>	<b>PACK ADVANCED - équipements en plus du PACK PLUS :</b> - Affichage tête haute avec réalité augmentée - Crystal Face (calandre illuminée) - Pare-brise chauffant - Sièges avant et arrière chauffants - Système son CANTON
<b>WAS</b>	<b>PACK MAXX - équipements en plus du PACK ADVANCED [WAR] :</b> - Caméra de recul avec vision 360° - Direction assistée progressive - Intelligent Park Assist : assistant aux manoeuvres de stationnement et assistant de conduite semi-autonome (fonctionnalité supplémentaire au Travel Assist 2.5) - Mémorisation du stationnement - Sièges avant réglables électriquement avec fonction massante côté conducteur - Suspensions pilotées DCC avec Driving Mode Select - Volant sport 3 branches en cuir chauffant multifonctions avec détection des mains

### COMMENTAIRES

VERSION 60	VERSIONS 85/85x	SPORTLINE	RS	L&K	PRIX TTC
○	○	-	-	●	8 140 €
-	-	○	-	●	2 300 €
			○		1 620 €
○	○	-	-	-	10 430 €
-	-	○	-	-	4 190 €
-	-	-	○	-	3 230 €
-	-	-	-	○	1 380 €

### OPTIONS INDIVIDUELLES

	COMMENTAIRES
<b>1M6</b>	Crochet d'attelage pivotant, déverrouillable électriquement
<b>3CX</b>	Filet de séparation vertical dans le coffre
<b>PC1</b>	Pack Chrome incluant : barres de toit et entourage des vitres chromés
<b>PKP</b>	Pack Transport incluant : - Filet de rangement dans le coffre avec sac pour câble de recharge - Plancher de chargement variable avec cargoélément - Commande de déverrouillage de la banquette arrière depuis le coffre
<b>PHC</b>	Pompe à chaleur
<b>3FU</b>	Toit ouvrant panoramique

### COMMENTAIRES

VERSION 60	VERSIONS 85/85x	SPORTLINE	RS	L&K	PRIX TTC
○	○	-	-	-	990 €
-	-	○	○	○	780 €
○	○	○	○	○	200 €
○	-	-	-	-	420 €
○	○	○	○	-	380 €
-	-	-	-	○	290 €
○	○	○	○	○	1 100 €
○	○	○	○	○	1 050 €

● Equipement de série ○ Option - Non disponible



## 5. CHOIX DES PACKS D'OPTIONS

DESIGN EXTERIEURS		COMMENTAIRES	VERSION 60	VERSIONS 85/85x	SPORTLINE	RS	L&K	PRIX TTC
-	Peinture unie : Bleu Energie [K4K4] ou Vert Mamba [I3I3]	Vert Mamba : disponible uniquement sur version RS	<input type="radio"/>	<input type="radio"/>	<input type="radio"/>	<input type="radio"/>	<input type="radio"/>	Gratuit
-	Peinture métallisée : Gris Argent [8E8E] Gris Graphite [5X5X] Gris Arctique [H6H6] Blanc Lune [2Y2Y] Bleu Racing [8X8X] Noir Magic [1Z1Z]		<input type="radio"/>	<input type="radio"/>	<input type="radio"/>	<input type="radio"/>	<input type="radio"/>	635 €
-	Peinture métallisée premium : Orange Phoenix [2X2X] Rouge Velvet [K1K1]		<input type="radio"/>	<input type="radio"/>	<input type="radio"/>	<input type="radio"/>	<input type="radio"/>	1 055 €
JANTES ALLIAGE		COMMENTAIRES	VERSION 60	VERSIONS 85/85x	SPORTLINE	RS	L&K	PRIX TTC
PCA/PCD	Jantes alliage 20" VEGA argent version 60 : 235/50 R20 100T version 85/85x : 235/50 R20 100T à l'avant et 255/45 R20 101T à l'arrière	PCA : version 60 ou PCD : version 85/85x	<input type="radio"/>	<input type="radio"/>	-	-	-	650 €
PCC/PCE	Jantes alliage 20" NEPTUNE version 60 : 235/50 R20 100T version 85/85x : 235/50 R20 100T à l'avant et 255/45 R20 101T à l'arrière	PCC : version 60 ou PCE : version 85/85x	<input type="radio"/>	<input type="radio"/>	-	-	-	730 €
PJF/PJL	Jantes alliage 21" SUPERNOVA anthracite version 60 : 235/45 R21 101T version 85/85x : 235/45 R21 100T à l'avant et 255/40 R21 102T à l'arrière	PJF : version 60 ou PJL : version 85/85x	<input type="radio"/>	<input type="radio"/>	-	-	-	1 430 €
PJT/PJU	Jantes alliage 21" SUPERNOVA noires pour SPORTLINE version 60 : 235/45 R21 101T version 85/85x : 235/45 R21 100T à l'avant et 255/40 R21 102T à l'arrière	PJT : version 60 ou PJU : version 85/85x	-	-	<input type="radio"/>	-	-	810 €
PJD/PJI	Jantes alliage 20" TAURUS anthracite version 60 : 235/50 R20 100T version 85/85x : 235/50 R20 100T à l'avant et 255/45 R20 101T à l'arrière	PJD : version 60 ou PJI : version 85/85x	-	-	<input type="radio"/>	-	-	Gratuit
PJS	Jantes alliage 21" VISION 235/45 R21 100T à l'avant et 255/40 R21 102T à l'arrière		-	-	-	<input type="radio"/>	-	700 €
PJW	Jantes alliage 21" AQUARIUS 235/45 R21 100T à l'avant et 255/40 R21 102T à l'arrière		-	-	-	-	<input type="radio"/>	730 €
DESIGN INTERIEURS		COMMENTAIRES	VERSION 60	VERSIONS 85/85x	SPORTLINE	RS	L&K	PRIX TTC
PLA	Design Intérieur LODGE		<input type="radio"/>	<input type="radio"/>	-	-	-	670 €
PLD	Design Intérieur LOUNGE		<input type="radio"/>	<input type="radio"/>	-	-	-	1 440 €
PLC	Design Intérieur SUITE		<input type="radio"/>	<input type="radio"/>	-	-	-	1 660 €
PLB	Design Intérieur ECOSUITE		<input type="radio"/>	<input type="radio"/>	-	-	-	2 000 €
PLE	Design Intérieur RS SUITE		-	-	-	<input type="radio"/>	-	720 €

• Equipement de série  Option - Non disponible



## 5. CHOIX DE L'EXTENSION DE GARANTIE

	1 an supplémentaire			2 ans supplémentaires			3 ans supplémentaires	
<b>Kilométrage</b>	60 000 km	100 000 km	150 000 km	60 000 km	100 000 km	150 000 km	100 000 km	150 000 km
<b>Prix TTC</b>	<b>500 €</b>	<b>550 €</b>	<b>650 €</b>	<b>550 €</b>	<b>700 €</b>	<b>850 €</b>	<b>890 €</b>	<b>1 290 €</b>
<b>Code option</b>	EB1	EB3	EBO	EA1	EA3	EJ2	EA4	EA9

L'extension de garantie ŠKODA a été spécialement créée pour vous faciliter la vie et vous garantir jusqu'à 3 ans de sérénité supplémentaires, en prolongeant votre garantie constructeur <sup>(1)</sup>

(1) Voir conditions générales de vente disponibles dans le réseau ŠKODA ou sur [www.skoda.fr](http://www.skoda.fr)





SIMPLY CLEVER



## EQUIPEMENTS SIMPLY CLEVER

### De série :

- Compartiment de rangement incluant un parapluie dans la porte conducteur
- Porte-bouteilles de 1,5 litre dans les portes avant et arrière
- Portes gobelet
- Support tablette sous l'accoudoir central avant
- Porte-stylo et emplacements pour ticket de parking et pièces de monnaie dans la boîte à gants et dans un vide-poche côté conducteur
- Porte-ticket sur le montant A du conducteur
- 2 ports USB-C à l'avant pour transfert de données et recharge
- Aumônières au dos des sièges avant avec emplacement pour Smartphone
- Accoudoir rabattable utilisable comme table
- Couvercle rétractable automatiquement
- Crochets pour sac dans le coffre (2 à droite, 2 à gauche)
- Gratte-givre dans le hayon de coffre avec témoin d'usure des pneus

### En option :

- Banquette arrière rabattable automatiquement depuis le coffre à bagages
- Double plancher de chargement variable avec jeu de filets dans le coffre
- PhoneBox avec recharge pas induction
- 2 ports USB-C à l'arrière pour recharge uniquement
- Prise 230V à l'arrière
- Stores pare-soleil manuels pour les vitres latérales arrière
- Filet de séparation vertical dans le coffre





21543 km  312 km  Time left 10 min

# MULTIMEDIA & CONNECTIVITE



# MULTIMEDIA

## DIFFÉRENTES FONCTIONNALITÉS :

**Menu recharge** : Etat de charge/Régler la recharge/Vitesse de charge/Heure de fin estimée ...

**Menu profils** : Régler la charge et la climatisation de l'intérieur du véhicule selon différents profils.

**Véhicule** : Réglages intérieurs et extérieurs/Coming et leaving home/Affichage tête haute/Sièges.

**Radio/Média** : Sélection/Favoris/Autres médias.

**Navigation** : Destinations les plus récemment recherchées/Favoris/Points d'intérêts/Commande vocale/Stations de recharge.

**Aides à la conduite** : Activation/désactivation des différentes aides à la conduites.

**Climatisation** : Réglage et programmation du chauffage et/ou de la climatisation et des sièges chauffant, volant chauffant et pare-brise chauffant (si présents dans le véhicule).

**Eclairage d'ambiance à LED** (panneaux de porte/tableau de bord/console centrale) : Personnalisation ou sélection de modes déjà définis.

**Contrôle centrale** (Balayer l'écran de haut en bas) : Accès rapide aux paramètres définis et aux notifications.

## CURSEUR TACTILE :

**Multimédia** : Augmenter/diminuer le volume en faisant glisser le doigt

**Navigation** : Zoom avant/arrière en faisant glisser le doigt

**Climatisation** : Augmenter/diminuer la température en faisant glisser le doigt. Côté conducteur en tapant avec 2 doigts à gauche. Côté passager en tapant avec 2 doigts à droite.

## TOUCHES RACCOURCIS :

**SET** : Paramètres du véhicule

**MODE** : Sélection du mode de conduite (Eco/Confort/Normal/Sport/Individuel/Eco+)


**P-ASSIST** : Caméra de recul/radars de stationnement

**CLIMA** : Commande de base et avancée de la climatisation



# CONNECTIVITE & INFOTAINMENT ONLINE

## ŠKODA CONNECT



### 1. Recharge à distance

Démarrer ou arrêter la recharge à distance. Possibilité de programmer un minuteur et un seuil max de recharge entre 50 et 100%. Informations sur le temps de charge restant et sur l'autonomie disponible.

### 2. Activation de la climatisation à distance

Possibilité de chauffer ou rafraîchir l'habitacle avant le départ lorsque le véhicule est branché à une station de recharge ou non. Si le véhicule n'est pas en cours de charge, cela amputera l'autonomie du véhicule. Il est possible de déterminer les zones de climatisation à l'intérieur du véhicule.

### 3. Programmations intelligentes

Les clients peuvent planifier la recharge et la climatisation (chauffage et refroidissement). Le plan de recharge reconnaît l'emplacement de la voiture (par exemple, maison, travail) et une fois le câble branché, il commence à suivre les paramètres de charge. Cette fonction garantit que la voiture est toujours prête avant un trajet, avec l'habitacle à température idéale.

### 4. eCall\*

En cas d'accident, une connexion au centre d'urgence est automatiquement établie dès qu'un capteur (airbag ou rétracteurs de ceinture) signale un accident majeur. Le client peut également appuyer sur le bouton SOS pour appeler manuellement les services d'urgence. Les données sur l'emplacement, la direction, le nombre de passagers et la gravité de l'accident sont transmises. Un appel vocal est établi et le client est pris en charge jusqu'à l'arrivée des secours. Le client peut également signaler des accidents dans lesquels il n'est pas impliqué.

\*Ne fait pas parti de ŠKODA Connect

## INFOTAINMENT ONLINE



### 1. Informations sur le trafic en ligne

Ce service fournit les dernières informations sur les conditions de circulation, les accidents, les travaux routiers et les embouteillages. Les conducteurs peuvent réagir immédiatement aux nouvelles informations routières et arriver à destination à temps.

### 2. Mise à jour des cartes en ligne

Les mises à jour cartographiques pour la navigation commencent automatiquement une fois que le véhicule est en ligne, il n'y a donc pas besoin d'interaction de la part du client. Les données nécessaires aux mises à jour sont organisés par ŠKODA.

### 3. Calcul d'itinéraire en ligne

Ce service permet une navigation plus précise via des calculs prédictifs sur le serveur. Il prend en compte des informations de trafic sur l'itinéraire prévu. Il fournit des prévisions d'itinéraire optimisées, y compris des recommandations d'itinéraires bis.


### 4. Stations de recharge

Le client peut facilement sélectionner une station de recharge spécifique sur la carte ou rechercher la station la plus proche à un endroit précis ou sur un itinéraire actif. Le système fournit au client des informations en ligne spécifiques (par exemple, le prix, les types de chargeur, les paramètres d'électricité) sur la station de recharge sélectionnée.

### 5. Planificateur de voyage iV

Le client obtient des données actualisées sur les bornes de recharge publiques. Il peut obtenir des informations sur le fournisseur de services, la puissance maximale de la station de recharge, la disponibilité, le type de prise, l'adresse et la distance entre la station de charge et l'emplacement actuel du véhicule. Il y a aussi un filtre pour aider à trouver la meilleure station de recharge et la définir comme favorite.

# AIDES À LA CONDUITE








# AIDES À LA CONDUITE

## De série :

- Front Assist : freinage automatique d'urgence incluant la protection des piétons avec Assistance anti-collision et Turn Assist
- Lane Assist : Aide au maintien dans la voie
- Radars de stationnement avant et arrière + caméra de recul
- Freinage anti-multicollisions

## En option :

- ACC : Régulateur de vitesse adaptatif et prédictif - **dans le Pack Plus**
- Side Assist (détecteur d'angles mort jusqu'à 70m) avec Rear Traffic Alert et Exit
- Warning - **dans le Pack Plus**
- Crew Protect Assist (protection pro-active des passagers avant) - **dans le Pack Plus**
- **Travel Assist 2.5 :**
  - Assistant d'évitement en milieu urbain
  - Lane Assist Plus : Aide au maintien au centre de la voie
  - Traffic Jam Assist : S'arrête automatiquement et redémarre et respecte la distance avec les autres véhicules en embouteillage
  - Direction assistée dans les virages serrés
  - Affiche la situation environnante sur le Digital Cockpit - **dans le Pack Plus**
- Emergency Assist (fonction semi-automatique pour urgence médicale) - **dans le Pack Plus**
- Intelligent Park Assistant : Assistant aux manœuvres de stationnement avec fonction mémoire et assistant de conduite semi-autonome - **dans le pack Maxx**
- Affichage tête haute avec réalité augmentée - **dans le pack Advanced**
- Caméra de recul avec vision 360° - **dans le Pack Maxx**





RECHARGE





## TEMPS DE RECHARGE

Versions	Wallbox AC (MODE 3) pour installation <u>monophasée</u>	Wallbox AC (MODE 3) pour installation <u>triphasee</u>
Version 60	Recharge complète ~ 9h30	Recharge complète ~ 6h15
Versions 85/85x	Recharge complète ~ 13h	Recharge complète ~ 7h30

## INFORMATIONS SUR LES CÂBLES

Type de câbles	Description	Puissance du câble	Type de prise	Courant
<b>MODE 3</b> 	Se branche à une borne de recharge	22 kW (max 11 kW avec le chargeur embarqué)	Type 2	AC
<b>Wallbox</b> 	Pour une recharge plus rapide à la maison ou au travail	3,6 – 22 Kw (max 11 kW avec le chargeur embarqué)	Type 2	AC
<b>MODE 4</b> 	Recharge encore plus rapide	20 kW ou plus	Combo CCS 2	DC

(1) AC= Courant Alternatif / (2) DC= Courant Continu





CONFIGUREZ

# CARTE DE RECHARGE POWERPASS

## La solution simple et sans tracas pour la recharge publique

PowerPass vous offre la possibilité d'accéder à la majorité des réseaux de recharge publiques, que ce soit en ville, sur route ou autoroute et particulièrement au réseau de bornes de recharge rapide IONITY.



### Pour profiter de ce service :

Téléchargez l'application Powerpass  
Créez un compte

Commandez votre carte PowerPass que vous recevrez à votre domicile

Renseignez le numéro de châssis de votre ENYAQ iV au moment de la sélection de l'abonnement

### Sur l'application :

Retrouvez toutes les informations concernant votre contrat et votre carte PowerPass

Vous aurez de la visibilité sur tous les points de recharge PowerPass (mise à jour en temps réel) sur leur disponibilité, caractéristiques, vitesse de recharge et tarification

Vous avez accès à votre historique de recharge

### Pendant la recharge vous pouvez :

Vérifier le statut de votre recharge  
Contrôler le processus de recharge

Recevoir des notifications (exemple: à la fin de la recharge ou si une erreur est survenue pendant la recharge)

PowerPass offre la possibilité de recevoir automatiquement votre facture

## POUR EN SAVOIR PLUS SUR LES DIFFERENTS ABONNEMENTS POWERPASS



[Estimez vos coûts de recharge](#)



# SOLUTIONS DE RECHARGE

## PARTICULIER



ChargeGuru est la solution de borne de recharge pour votre domicile

**Offres**

**3.7kW**

1 190€\*

**7.4kW**

1 290€\*

**11kW**

1 590€\*

**22kW**

1 690 €\*

Possibilité de choisir une marque préférentielle

**A partir de (1)**  
(1) (avant crédit d'impôt)



Tél : 01 76 38 12 76  
Mail : skodaFR@chargeguru.com

## COPROPRIETE



ZEPLUG est le système adapté aux copropriétés pour les bornes de recharge de véhicule

**Offres**

**3.7kW**

Immeuble > 2 ans

499€\*

**7.4kW**

599€\*

A partir de\*

26,90€\*  
/mois


36,90€\*  
/mois



Autres puissances de bornes (11 et 22kW)  
disponibles sur demande

Tél : 01 76 42 02 57  
Mail : skoda@zeplug.com

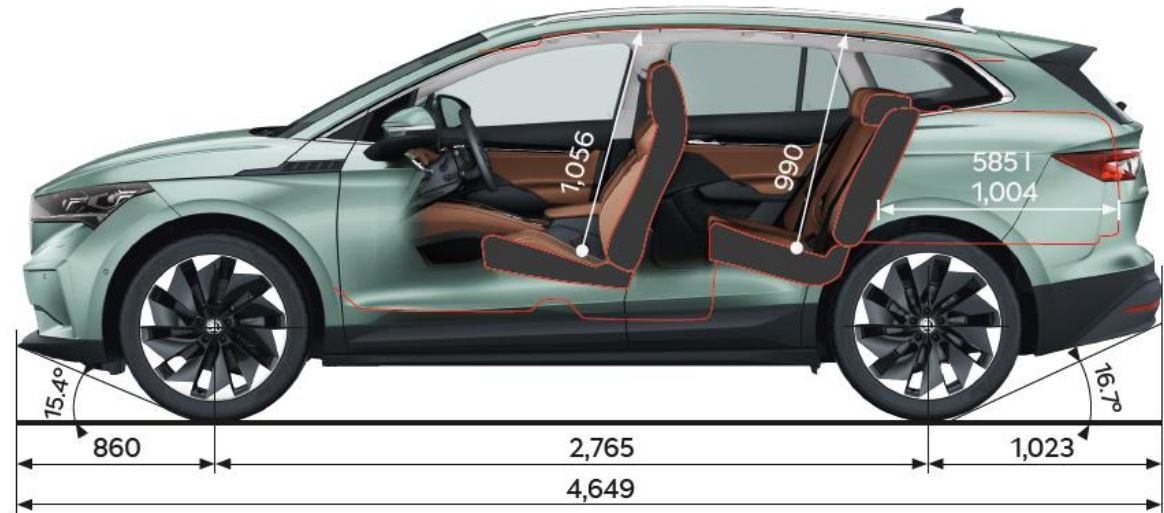
\* Sous réserve de modification des tarifs par Chargeguru et Zeplug



TECHNIQUE

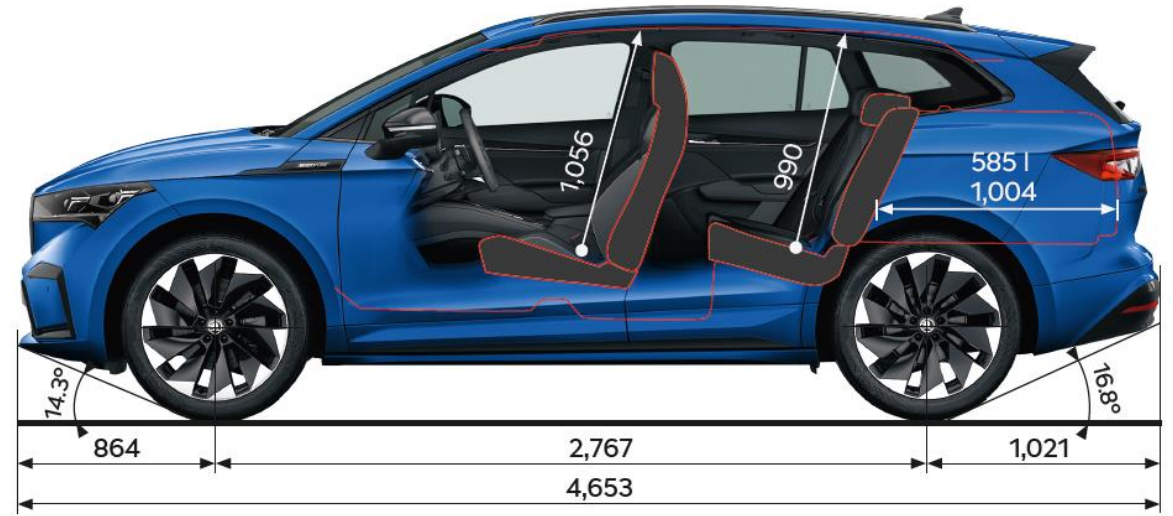


# DIMENSIONS





# DIMENSIONS SPECIFIQUES **SPORTLINE**





# CARACTERISTIQUES TECHNIQUES

	VERSION 60	85	85x	VERSION RS
<b>MOTEUR</b>				
Puissance fiscale [cv]	5	5	5	5
Puissance du moteur électrique [kW / ch]	132 / 180	210 / 285	210 / 285	250 / 340
Couple [Nm / tr/min]	310	545	NC	NC
Type de transmission	Propulsion	Propulsion	Intégrale	Intégrale
<b>BATTERIE</b>				
Capacité de la batterie (brute/nette) [kWh]	62 / 58	82 / 77	82 / 77	82 / 77
Type de batterie	Li-Ion (haute tension CC)	Li-Ion (haute tension CC)	Li-Ion (haute tension CC)	Li-Ion (haute tension DC)
Autonomie (WLTP) [Km]	jusqu'à 400km	jusqu'à 565km	jusqu'à 537km	jusqu'à 541km
Localisation	Intégrée au plancher entre les essieux	Intégrée au plancher entre les essieux	Intégrée au plancher entre les essieux	Intégrée au plancher entre les essieux
<b>RECHARGE</b>				
Capacité de puissance de recharge maximale du chargeur embarqué pour prise Type 2 (AC) [kW]	11	11	11	11
Capacité de puissance de recharge maximale sur prise CCS [kW]	120	135	175	175
<b>MASSES/VOLUMES/DIMENSIONS</b>				
Poids à vide - avec conducteur* [kg]	1 992 - 2 168	2 137 - 2 311	2 222 - 2 396	2 251 - 2 389
Charge utile - avec conducteur* [kg]	411 - 587	414 - 588	429 - 603	436 - 574
Poids total autorisé en charge (PTAC) [kg]	2 504	2 650	2 750	2 750
Poids tracté (remorque freinée, pente 12%) [kg]	1000	1000	1200	1 200
Poids tracté (remorque non freinée) [kg]	750	750	750	750
Volume de coffre siège arrière en place [L]	585	585	585	585
Volume de coffre siège arrière rabattus [L]	1 710	1 710	1 710	1 710
Garde au sol [mm]	178 - 193	178 - 194	178 - 194	181 - 194
<b>PERFORMANCES &amp; CONSOMMATIONS</b>				
Vitesse maximum [km/h]	160	160	160	180
Accélération de 0 à 100 km/h [seconde]	8,8	8,7	6,9	6,4
Consommation WLTP [kWh/100]	16,0 - 16,9	14,8 - 16,9	15,9 - 17,7	15,9 - 17,7
Émissions CO <sub>2</sub> WLTP [g/km]	0	0	0	0
Coefficient de pénétration dans l'air [Cx]	0,255 - 0,277	0,258 - 0,280	0,258 - 0,280	0,265 - 0,277

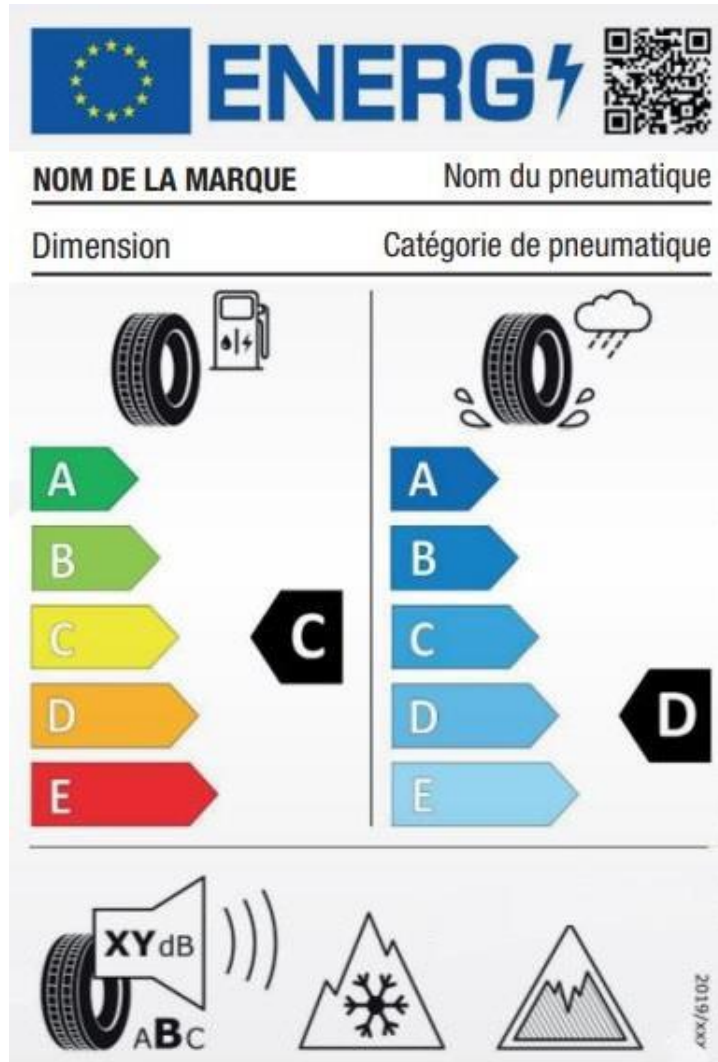
\*La disponibilité de la puissance électrique maximale pourrait être limitée. La quantité d'énergie disponible dans des situations de conduite individuelles dépend de divers facteurs, tels que la température ambiante et l'état de charge, la température et l'état ou l'âge physique de la batterie haute tension.

\*Données pour un conducteur de 75kg et 7kg de bagages



# LABEL PNEUMATIQUES

## Règlement européen 2020/740 relatif à l'étiquetage des pneumatiques



La réglementation européenne (Règlement EU 2020/740) sur les labels des pneumatiques évolue au 1<sup>er</sup> Mai 2021.

L'étiquette énergétique des pneumatiques fournit les informations nécessaires sur trois aspects essentiels de la performance des pneus : efficacité du carburant, adhérence sur sol mouillé et bruit de roulement extérieur.

Les étiquettes énergétiques des pneumatiques correspondant à votre configuration sont disponibles sur le configurateur du site internet ŠKODA France à l'adresse suivante : <https://cc.skoda-auto.com/fra/fr-FR>



« Les pneumatiques ne sont pas fabriqués par ŠKODA France. La documentation relative aux pneumatiques a été élaborée par le fournisseur de pneumatiques en application du règlement (UE) 2020/740. ».



VOUS AIMERIEZ EN SAVOIR PLUS A SON SUJET, IMAGINEZ-VOUS AU VOLANT

APPELEZ-NOUS POUR PROGRAMMER UN ESSAI

Distributeurs ŠKODA :

> Centre d'appels ŠKODA : 09 69 39 09 04 (n° Cristal non surtaxé)

> Internet : <http://www.skoda.fr>

Votre partenaire ŠKODA

# SKODA

### Garantie et Assistance

Assistance 24h/24 pendant 7 ans \*

Garantie 2 ans (kilométrage illimité)

Les versions et équipements présentés dans ce document ainsi que certains services ne sont pas disponibles dans tous les pays. Les voitures figurant sur les photos comportent des équipements en option avec supplément de prix. Les informations concernant le détail de la livraison, l'aspect, les performances, les dimensions, les poids, les consommations et les frais d'entretien des véhicules correspondent aux données en notre possession lors de la mise en ligne. Sous réserve de variations de couleur et de forme par rapport aux images, d'erreurs et de défauts d'impression. Sous réserve de modifications. Toute reproduction totale ou partielle est interdite, sauf autorisation écrite de la société ŠKODA Auto.

\* Voir conditions auprès de votre Distributeur.

